



elektrosistem



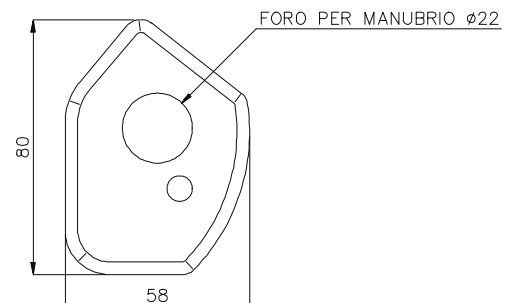
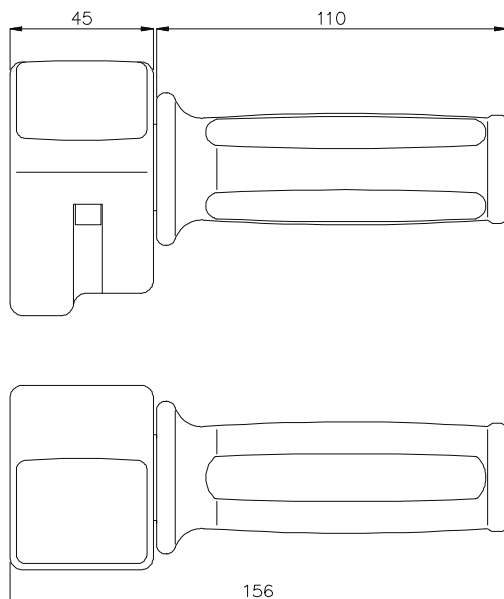
MANOPOLA ACCELERATORE

La manopola acceleratore è un dispositivo di regolazione della velocità utilizzato generalmente sui veicoli a manubrio. Il comando acceleratore è sempre fornito completo di potenziometro, cablaggio inguainato (lunghezza standard 2 mt) e manopola sinistra. A seconda delle esigenze e del tipo di applicazione può essere completato con:

- interruttore ON-OFF solitamente utilizzato come chiave,
- LED per segnalazione macchina accesa,
- microinterruttore per selezione comando di marcia necessario per alcune apparecchiature,
- interruttore 1-0-2 usato come selettore di marcia per veicoli bidirezionali o selettore velocità minima e massima per veicoli unidirezionali.

Sono inoltre possibili personalizzazioni.

INGOMBRI

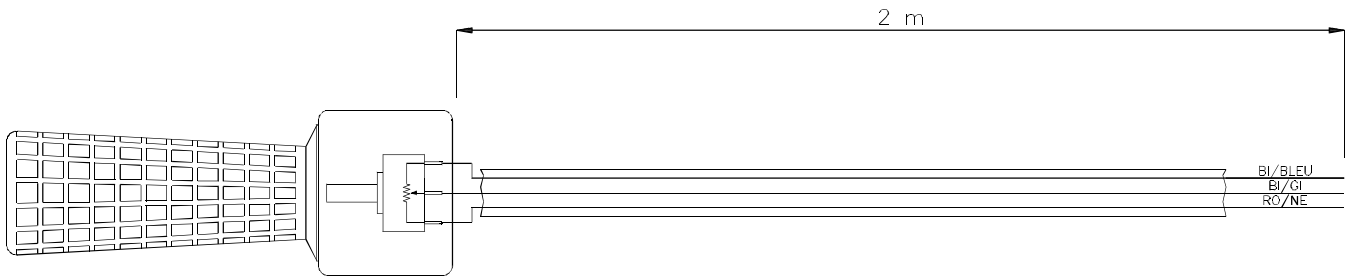


Tutte le quote sono espresse in millimetri

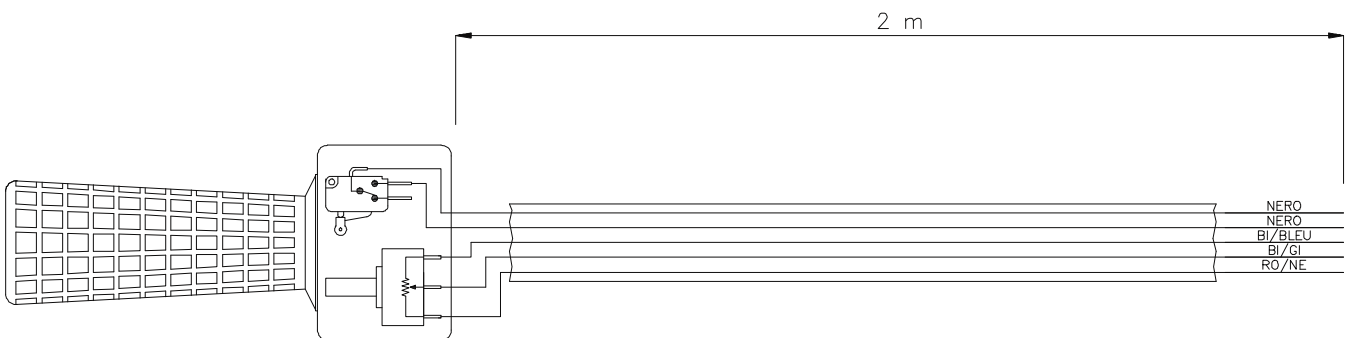
~~NEWS~~

SCHEMI DI COLLEGAMENTO

Con solo potenziometro



Con potenziometro e micro



Con potenziometro e selettore direzione marcia

